





## Aufbereitung

Chirurgische Instrumente sollen zuverlässig ihren Dienst in der Hand des medizinischen Fachpersonals zum Wohle des Patienten verrichten. Tag für Tag.

Fachgerechte Aufbereitung und gute Pflege der hochwertigen Instrumente und Instrumentensysteme sind dafür unabdingbar.

Wir **unterstützen** unsere Kunden gern **mit verschiedenen Medien und Dienstleistungen** im Bereich der Aufbereitung chirurgischer Instrumente.





## Medicon Courses - SURGICAL Education

Erleben Sie in einem **2-tägigen Kurs**, was die MEDICON Instrumente so unverwechselbar macht. Wir geben Ihnen einen tiefen Einblick in die **Herkunft des Rohmaterials**, die **Herstellung komplexer Instrumente** und Implantate und vor allem die **fachgerechte Aufbereitung** innerhalb der Klinik.

In Vorträgen und Hands-on Workshops **lernen Sie die tückischen Aufbereitungsfehler kennen und identifizieren deren Ursachen** selbst. Die **Gegenmaßnahmen** liefern wir Ihnen gleich dazu.

Unsere Kurse finden in Tuttlingen oder auch vor Ort in Ihrer Klinik statt.

[Link zu Medicon Courses](#)

## Poster Instrumentenaufbereitung

Das Poster enthält die Essenz der wichtigsten Leitlinien der fachgerechten Aufbereitung chirurgischer Instrumente. Die "Instrument Guys" führen bildhaft durch den täglichen Kreislauf der chirurgischen Instrumente in der Klinik.

Bestellen Sie Ihr Exemplar [hier](#).

## Siebsichtung

Mit dem MEDICON Siebsichtungsservice unterstützen wir Sie dabei, einen kompletten Überblick über den Zustand und den Umfang Ihres in Nutzung befindlichen Instrumentariums zu gewinnen.

[Hier](#) finden Sie weitere Informationen zur Siebsichtung

## **Aufbereitungsanweisungen**

Für jedes aufbereitbare MEDICON Produkt stellen wir in unseren Extranet die passende Aufbereitungsanweisung zur Verfügung. Sie benötigen nur die Artikelnummer des betreffenden Artikels und finden [hier](#) alles Weitere.